


**МУНИЦИПАЛЬНОЕ БЮДЖЕТНОЕ ДОШКОЛЬНОЕ
ОБРАЗОВАТЕЛЬНОЕ УЧРЕЖДЕНИЕ ДЕТСКИЙ САД
ОБЩЕРАЗВИВАЮЩЕГО ВИДА №89 Г.ТОМСКА**


ПРЕЗЕНТАЦИЯ НА ТЕМУ «ФИГУРЫ»
для 2 младшей группы

Сотникова А.А.

**г.Томск
2013 г.**




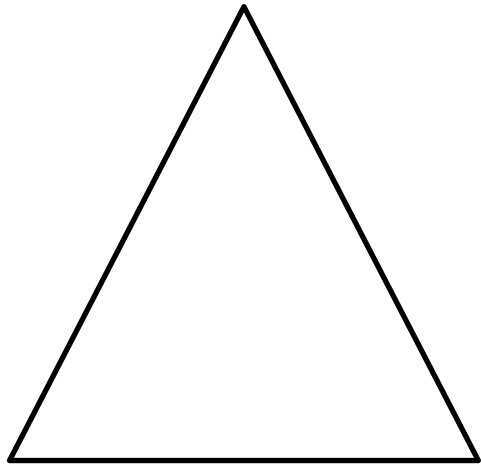
НИ УГЛА, НИ СТОРОНЫ,
А РОДНЯ – ОДНИ БЛИНЫ.





ДИЗАЙН И ГРАФИКА
WWW.OLIK.RU



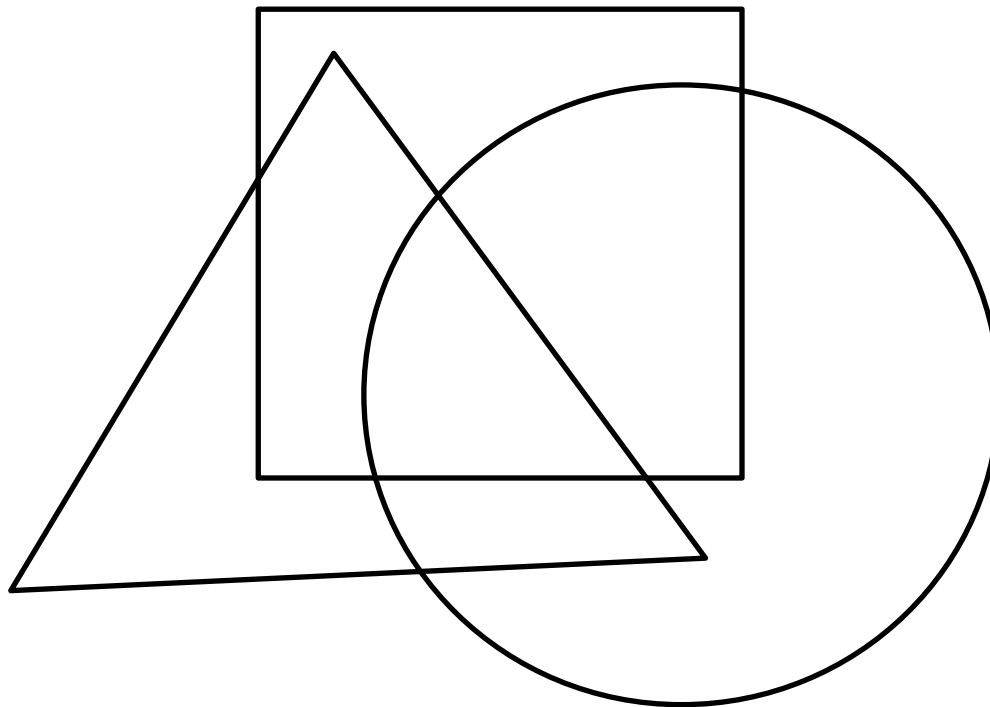
Три вершины тут видны,
Три угла, три стороны, -
Ну, пожалуй, и довольно! -
Что ты видишь? - ...

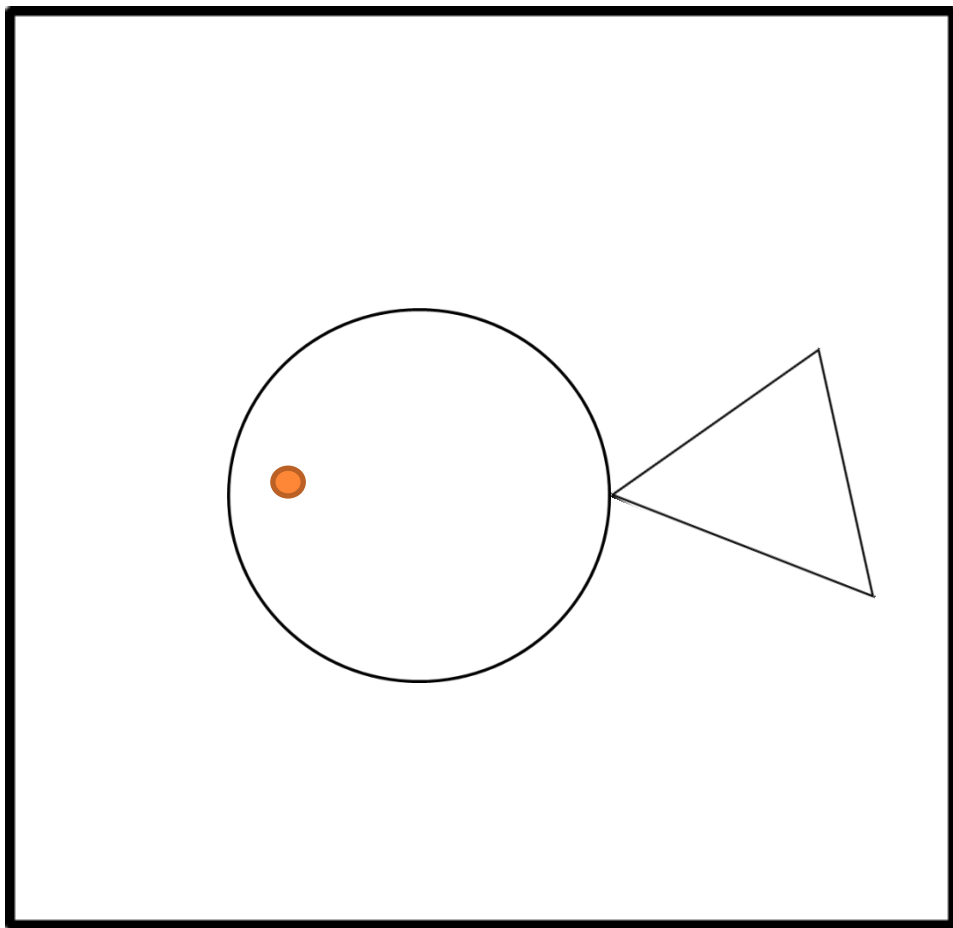


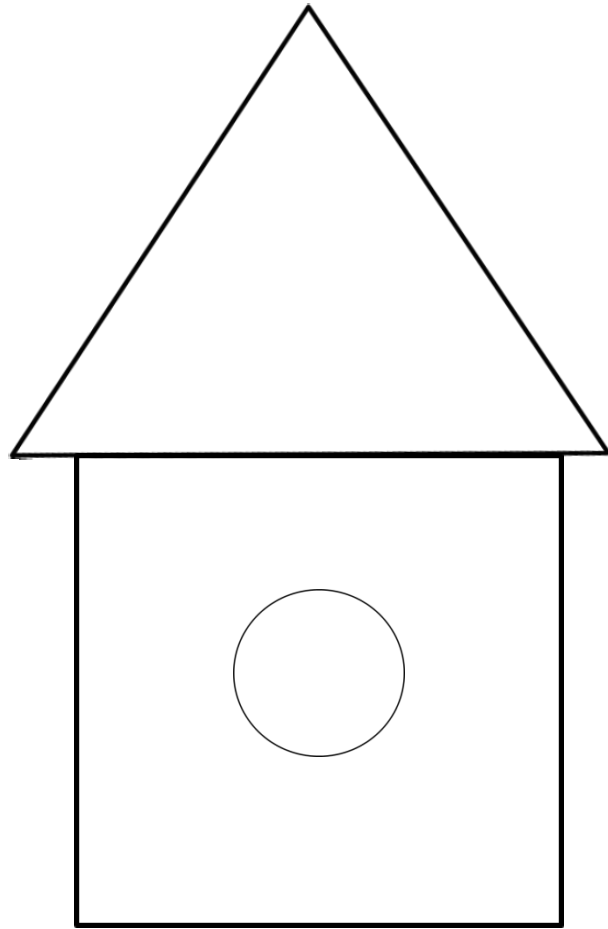
ИЗ НЕГО МЫ СТРОИМ ДОМ.
И ОКОШКО В ДОМЕ ТОМ.
ЗА НЕГО В ОБЕД САДИМСЯ,
В ЧАС ДОСУГА ВЕСЕЛИМСЯ.
ЕМУ КАЖДЫЙ В ДОМЕ РАД.
КТО ЖЕ ОН? НАШ ДРУГ -

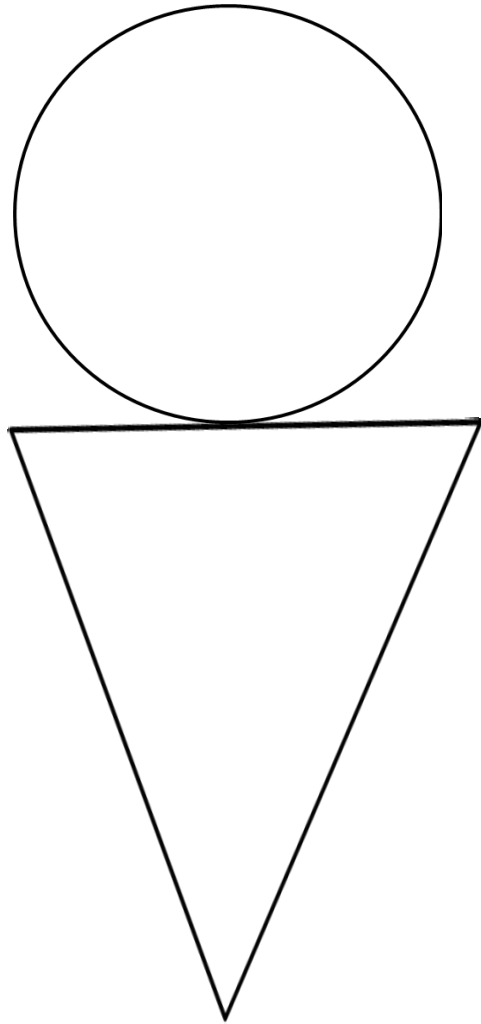


КАКИЕ ФИГУРЫ ЗДЕСЬ СПРЯТАЛИСЬ? ЧТО МОЖНО ИЗ НИХ СДЕЛАТЬ?









ИСПОЛЬЗОВАННЫЕ ИСТОЧНИКИ:

- Фотографии предметов из интернета;
- Изображения фигур и объектов, созданных автором презентации с помощью редактора Paint;

